


絵本のつくりかた

1



たね、はっけん！

We found a seed!

씨, 발견!

呵！发现了一颗种子。

2

自分からみた「たね」のとくちょう
Characteristic of your seed.

ふっふっとし、もう芽を出して
出しては仕方ない。
赤くはって 様と うかがうている
じつとしはいよいよ つめくタネ。



3

他の人からみた「たね」の感想
Characteristic of your seed seen from others.

動物が生かすぞう「たね」です。
二葉が出てくる「たね」ではなさそう。
中でたくいんの子どもが あはれている。中学校の
トビヲミたい。いかいにもいいで、おもしろい！
中身を見せて!! ほっぺにきょう!



1 イメージを描きます。

素直な気持ちで、従来のイメージにとらわれることなく、自由に自分ならではのイメージを探します。絵の上手下手は関係ありません。全力で思考し、イメージが見つかったら即興で描きます。

2 文章で説明します。

絵の特長を文章で説明します。イメージを探している時に頭によぎった思いや絵の背景にあるエピソードなど、できるだけ具体的に紹介します。

3 感想を書き合います。

グループ内で絵本を交換し、イメージから受ける感想を書き合います。素直な気持ちで、思ったままを書いていきます。



① 全力で自分について考えよう。



② 上手に描こうとは思わない。

じっとみて。

じゅじんこう じぶん しょくぶつ いっしょう み いっさつ えほん つく
主人公は自分。植物の一生に自分を見たとて1冊の絵本を作ります。




●タネからはじまる物語です。

タネから芽(め)が出て、栄養(えいよう)をもらい、花(はな)を咲かせ、新しい未来(みらい)のタネをつくります。「5つのシーン」で構成されたストーリーです。



1 たね、はっけん!
We found a seed!

【質問①タネ】
自分をタネにたとえるなら
どんなタネだろう？




2 生まれてきたよ!
Wow! It sprouted!

【質問②芽】
タネからどんな芽が
でるのだろう？




3 あつい日も。さむい日も。
On sunny days. On cold days.

【質問③栄養】
どんな時でもがんばれる
大切なものはなんだろう？



4 やさしいきもち。だいじょうぶ。
What a sweet feeling! It's OK. You are OK.

【質問④花】
どんな花を咲かせたい？
最高の自分を花にたとえてみよう。




5 きみのそばへ。今すぐ。
I'm flying to you. Right now!

【質問⑤未来のタネ】
次の世代に残したい未来のタネは
どんなタネだろう？

●自分が主人公の絵本ができます。

絵本作家になります。
自分が主人公なので、自己紹介などさまざまな場面で使うことができます。
たくさんの人たちに絵本を読んであげましょう。



心の中で見つけたイメージを描くことで思考を可視化します。イメージの特長や背景、エピソードなど、言語化することで思いを明瞭にします。